

Dates d'entrées en formation

Sur MONTAUBAN :

Le 20 janvier 2009 - 13 parcours
Le 12 mai 2009 - 13 parcours

Sur MOISSAC :

Le 22 avril 2009 - 13 parcours
Le 8 septembre 2009 - 13 parcours

Sur BEAUMONT de LOMAGNE :

Le 17 septembre 2009 - 12 parcours

Sur VALENCE d'AGEN :

Le 2 mars 2009 - 14 parcours

Horaires d'ouverture
de 9 heures à 12 heures 30

Et de 13 heures 30 à 17 heures 00

Lieux de formation

MONTAUBAN : 25 rue Aristide Briand
Tél : 05 63 66 18 11 - Fax : 05 63 03 55 69
instep.montauban@instep-mp.org



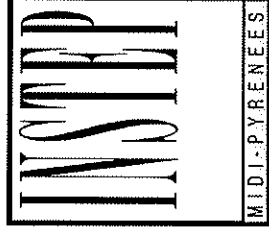
MOISSAC : 16 allées Montebello
Tél : 05 63 04 59 57
Fax : 05 63 05 01 76
instep.moissac@instep-mp.org

BEAUMONT de LOMAGNE
Communauté de Communes
413 rue d'Esparsac
Tél : 05 63 64 59 53

VALENCE d'AGEN
29 avenue Jean Baylet
Maison de l'Emploi
82400 VALENCE d'AGEN

INSTEP MIDI PYRENEES

05 63 66 18 11 - Fax : 05 63 03 55 69



DISPOSITIF d'ACCES à la QUALIFICATION 2009 AGIR

Parcours moyen de 540 heures
360 heures en centre
180 heures en entreprise

RENSEIGNEMENTS PRATIQUES

Heures de départ : 12 h et 17 h.

Durant le trajet domicile/lieu de formation, vous êtes couvert en cas d'accident par le centre de formation sauf si vous changez d'itinéraire et d'horaires.

En cas d'accident, vous devez :

- avertir la formatrice, les secrétaires ainsi que les tuteurs lors des périodes en entreprise

- la déclaration d'accident doit être faite dans les 48 h suivant votre accident à l'INSTEP

En cas de maladie :

- avertir la formatrice, les secrétaires ainsi que les tuteurs lors des périodes en entreprise

-envoyer l'arrêt maladie à l'INSTEP et à la CPAM sous 48 h.

En cas d'absence :

-avertir le formateur assurant les cours, le tuteur lors des périodes en entreprise

PROGRAMME DU STAGE

Objectifs

Identifier, développer, valoriser ses aptitudes, compétences et potentiels

Lever les freins à la construction d'un parcours d'insertion professionnelle par un suivi individualisé

Développer ses capacités de prise de décision et d'implication dans le parcours de formation

Acquérir une méthode d'investigation de l'environnement socio-professionnel et en connaître les exigences

Élaborer un projet professionnel et un plan d'action réaliste

Renforcer si nécessaires les savoirs de base

Acquérir les pré requis pour une entrée en pré qualification ou qualification par une remise à niveau

Contenus

Évaluation formative initiale

Orientation professionnelle – Préparation et analyse des Immersions en entreprise

Connaissance de l'environnement économique

Prévention santé

Technique de recherche d'emploi

Suivant le parcours :

Soit remise à niveau

Soit acquisition et renforcement des savoirs de base

VOS INTERLOCUTEURS

Responsable Départementale :

Marie SANCHEZ

Secrétaires :

Valérie BARBOTIN

Emmanuelle LA PAGLIA

L'équipe encadrante

Anne CORTI *Référente*

Anne FOUSSAT

Fabienne PEIRANO *Référente*

Françoise DAVID

Magalie DANIEL LAVAL

Josette REMY

Caroline HURE

Pascale PEDECHES BARRAL